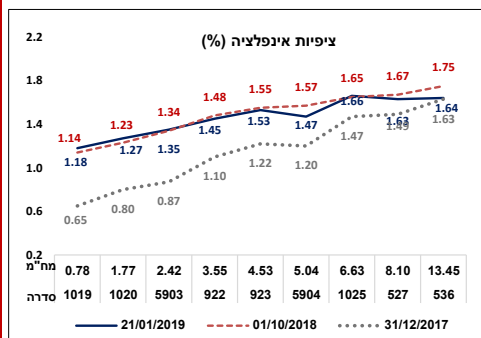


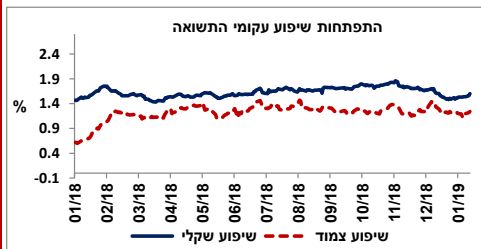
עלון יומי - אג"ח מקומי

ממשלתי										
שם המדד	ביצועים (תחילת תקופה)				תשואה לפדיון (תחילת תקופה)			מח"מ ומחזורי מסחר (במיליון ₪)		
	יומי	שבועי	חודשי	שנתי	נוכחית	חודש	שנה	מח"מ	מוצע שבועי	מוצע 30 יום
שקלי כללי	-0.16%	-0.27%	0.61%	0.61%	1.27%	1.38%	1.38%	5.17	485	1,528
מק"מ	-0.02%	0.00%	0.06%	0.06%	0.29%	0.68%	0.68%	0.48	90	432
שקלי קבוע	-0.18%	-0.31%	0.72%	0.72%	1.41%	1.52%	1.52%	5.53	465	1,438
קבוע 0-2	0.00%	-0.01%	0.08%	0.08%	0.32%	0.35%	0.35%	0.56	59	250
קבוע 2-5	-0.10%	-0.14%	0.60%	0.60%	0.93%	1.11%	1.11%	3.11	162	484
קבוע 5-10	-0.43%	-0.43%	0.92%	0.92%	1.77%	1.90%	1.90%	6.41	201	565
קבוע +5	-0.33%	-0.56%	1.09%	1.09%	2.20%	2.32%	2.32%	9.31	244	704
ריבית משתנה	0.00%	-0.03%	-0.11%	-0.11%	0.40%	0.47%	0.47%	2.86	20	90
צמוד מדד	-0.19%	-0.31%	0.64%	0.64%	0.22%	0.40%	0.40%	7.83	368	741
מדד 0-2	0.03%	0.03%	-0.03%	-0.03%	-0.76%	-0.50%	-0.50%	1.24	67	194
מדד 2-5	-0.11%	-0.17%	0.48%	0.48%	-0.43%	-0.20%	-0.20%	3.37	131	243
מדד 5-10	-0.22%	-0.36%	1.12%	1.12%	0.19%	0.41%	0.41%	6.49	158	245
מדד +5	-0.29%	-0.49%	0.93%	0.93%	0.87%	1.01%	1.01%	12.24	170	303

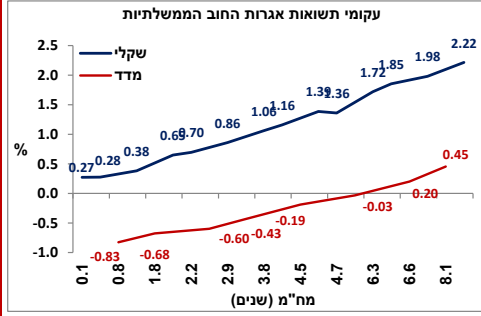
קונצרני										
שם המדד	ביצועים (תחילת תקופה)				תשואה לפדיון (תחילת תקופה)			אחר		
	יומי	שבועי	חודשי	שנתי	נוכחית	חודש	שנה	מח"מ	דירוג ממוצע	פער מהממשלתי
תל בונד מאגר	-0.12%	0.12%	0.66%	0.66%	2.90%	3.04%	3.04%	3.77	AA-	2.36%
תל בונד צמודות	-0.09%	0.03%	0.78%	0.78%	1.22%	1.47%	1.47%	3.90	AA	1.52%
תל בונד 60	-0.12%	0.01%	0.74%	0.74%	1.18%	1.43%	1.43%	3.91	AA	1.47%
תל בונד שקלי	-0.20%	0.11%	0.63%	0.63%	4.14%	4.24%	4.24%	3.79	AA-	3.04%
תל בונד שקלי 50	-0.14%	-0.07%	1.30%	1.30%	2.67%	2.95%	2.95%	3.92	AA-	1.53%
תל בונד תשאות	-0.17%	0.23%	-0.14%	-0.14%	3.63%	3.63%	3.63%	3.63	A	3.99%
תל בונד תשאות שקלי	-0.19%	0.79%	0.70%	0.70%	7.74%	7.89%	7.89%	3.43	A-	6.72%



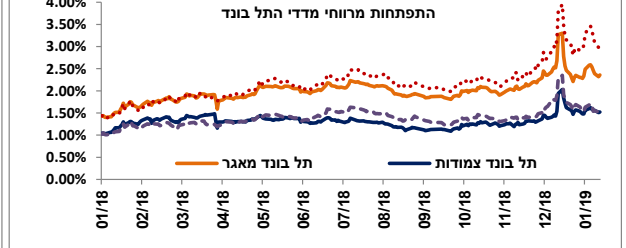
אינפלציה		ריבית בנק ישראל		צמיחה	
חודש דצמבר	-0.30%	ריבית נוכחית	0.25%	2018	3.20%
מטסבר 2018	0.80%	ריבית הפריים	1.75%		
שנה אחורה	0.80%	תחילת שנה	0.25%		
תחזית המחלקה הכלכלית					
ינו-19	-0.30%	חודש קרוב	0.25%	2019	2.80%
19-פבר	0.00%	שנה קדימה	0.50%		
שנת 2019	1.30%	פרסום הבא	25/02/2019		
שנה קדימה	1.30%				
צפיית נגזרות המשוך					
מח"מ 0.8	1.18%	חודש קרוב	0.25%		
מח"מ 3.6	1.45%	שנה קדימה	0.52%		
מח"מ 6.7	1.66%				



הנפקות אג"ח ממשלתיים/מק"מ לציבור			
שם האיגרת	מועד הנפקה	היקף (מיליון ₪)	תשואה בהנפקה
ממ"מ 0120	01/01/2019	9,000	0.59%
ממ"מ 0121	21/01/2019	300	
ממ"מ 1123	21/01/2019	300	
ממ"מ 0928	21/01/2019	300	
ממ"מ 0347	21/01/2019	200	
ממשלתית משנתה 0526	21/01/2019	250	



נתוני אג"ח קונצרניות צמודות מדד לפי דירוג					
דירוג	כמות	מח"מ ממוצע	תשואה ממוצעת	מרווח ממוצע	לא מדורגות H.Y.
AAA	17	4.63	0.58%	0.81%	
AA+	14	4.13	0.76%	1.03%	
AA	45	3.54	0.80%	1.15%	
AA-	55	4.16	1.30%	1.55%	
A+	29	3.46	1.73%	2.12%	
A	31	3.00	1.75%	2.21%	
A-	19	2.69	2.63%	3.15%	
BBB+	11	2.58	3.54%	4.08%	
BBB	2	1.05	3.77%	4.56%	
BBB-	1	3.45	22.13%	22.58%	
	24	3.23	9.35%	9.77%	



פרסום זה אינו בגדר המלצה או חוות דעת ואין הבנק אחראי לנכונות הנתונים המופיעים בפרסום זה. כל הפועל על סמך המידע בפרסום עושה כן על אחריותו בלבד.

בנק הפועלים
אגף ייעוץ ומחקר
יחידת המחקר
טלפון: 03-5676529
פקס: 03-5676340
research.unit@poalim.co.il

www.bankhapoalim.co.il