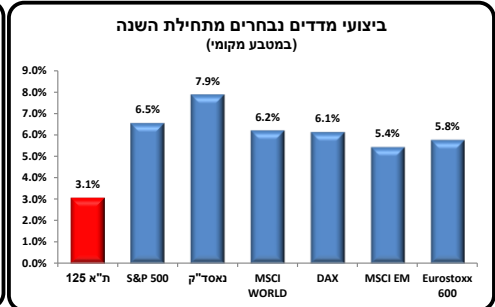
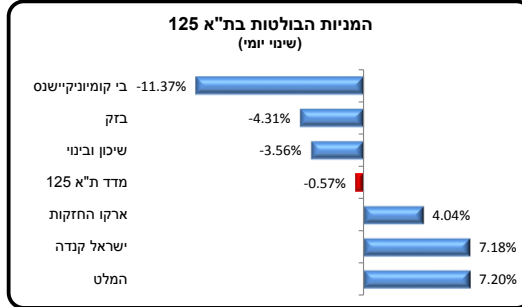
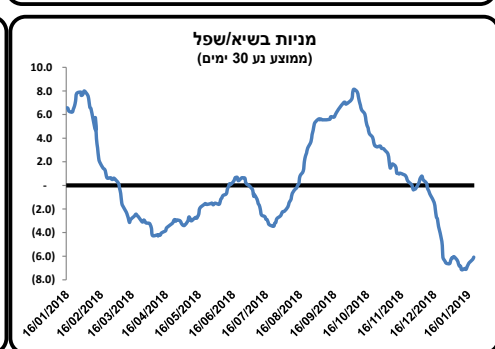
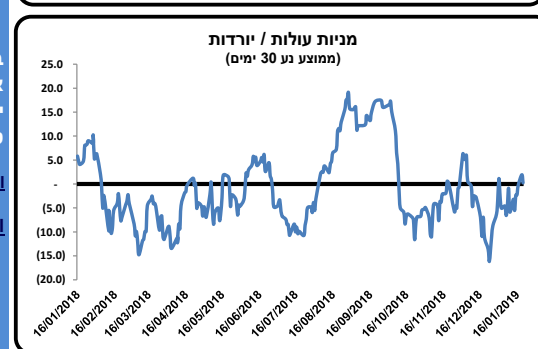
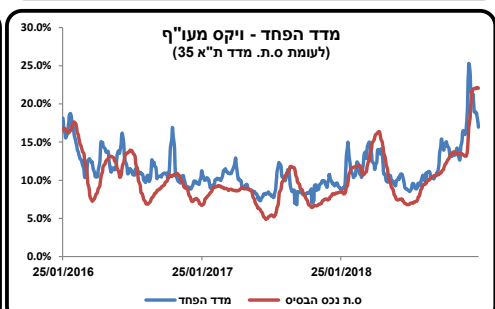
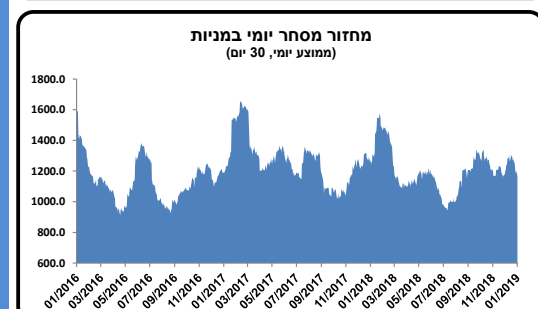
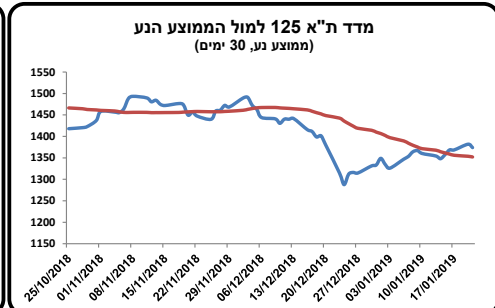
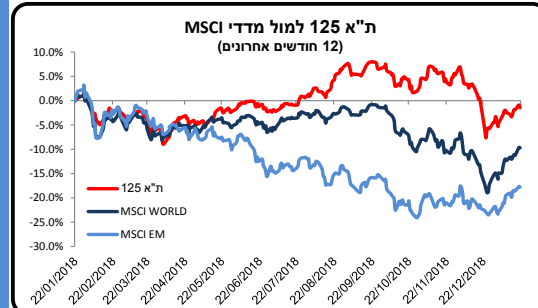


# עלוז יומי - שוק המניות המקומי

מדדים	המדד בנקודות	שינוי נומינלי מתחילת התקופה שבועי	שינוי נומינלי מתחילת התקופה חודשי	שנת	מרחק מהשיא	מרחק מהשפל	הו	מכפילים	רווח נקי
ת"א 35	1517.58	-0.63%	0.43%	3.67%	3.67%	9.05%	1.43	12.9	
ת"א 125	1373.92	-0.57%	0.39%	3.06%	3.06%	8.24%	1.40	11.7	
ת"א 90	1070.83	-0.44%	0.13%	1.33%	1.33%	6.07%	1.31	10.2	
ת"א-SME60	590.54	-0.19%	0.50%	8.53%	8.53%	13.15%	1.38	הפסד	
ת"א בנקים-5	2098.38	-1.13%	-0.47%	2.19%	2.19%	11.79%	0.94	10.9	
ת"א נדל"ן	514.14	-0.43%	0.08%	2.07%	2.07%	5.15%	0.96	10.1	
תל-דיב	1616.97	-0.59%	0.03%	2.03%	2.03%	6.30%	1.31	11.0	
ת"א סק-עילית	415.02	-0.27%	0.98%	6.98%	6.98%	8.39%	1.59	245.6	



מדדי סיכון	מגמות במדד תל אביב 125	מחזור יומי (מ' ש"ח)	המניות הסחירות	מחזורי מסחר (מ' ש"ח)
16.4%	מספר המניות שעלו	54.7	בזק	355.8
22.3%	מספר המניות שירדו	31.7	לאומי	283.6
	מספר המניות בלא שינוי	27.0	כיל	639.4



פרסום זה אינו בגדר המלצה או חוות דעת ואין הבנק אחראי לנכונות הנתונים המופיעים בפרסום זה. כל הפועל על סמך המידע בפרסום עושה כן על אחריותו בלבד.

בנק הפועלים  
אגף ייעוץ ומחקר  
יחידת המחקר  
טלפון: 75996  
[research.unit@poalim.co.il](mailto:research.unit@poalim.co.il)  
[www.bankhapoalim.co.il](http://www.bankhapoalim.co.il)